



УПРАВЛЕНИЕ ФЕДЕРАЛЬНОЙ
СЛУЖБЫ ГОСУДАРСТВЕННОЙ
СТАТИСТИКИ ПО РЕСПУБЛИКЕ
КРЫМ И Г. СЕВАСТОПОЛЮ

ОПЕРАТИВНЫЕ ПОКАЗАТЕЛИ ПО СТАТИСТИКЕ ТРУДА

февраль 2024 года

27.04.2024

Республика Крым

СОДЕРЖАНИЕ

Среднемесячная заработная плата	3
Отклонение среднемесячной заработной платы от среднереспубликанского уровня	4
Темпы номинальной, реальной заработной платы и индекса потребительских цен к предыдущему месяцу	5
Темпы номинальной, реальной заработной платы и индекса потребительских цен к соответствующему месяцу прошлого года	6
Динамика среднемесячной заработной платы в промышленных организациях	7
Среднемесячная заработная плата по муниципальным образованиям	8
Среднесписочная численность работников	9
Среднесписочная численность работников в промышленных организациях	10
Число замещенных рабочих мест	11
Число замещенных рабочих мест по муниципальным образованиям	12

СРЕДНЕМЕСЯЧНАЯ ЗАРАБОТНАЯ ПЛАТА*

рублей

КРЫМСТАТ

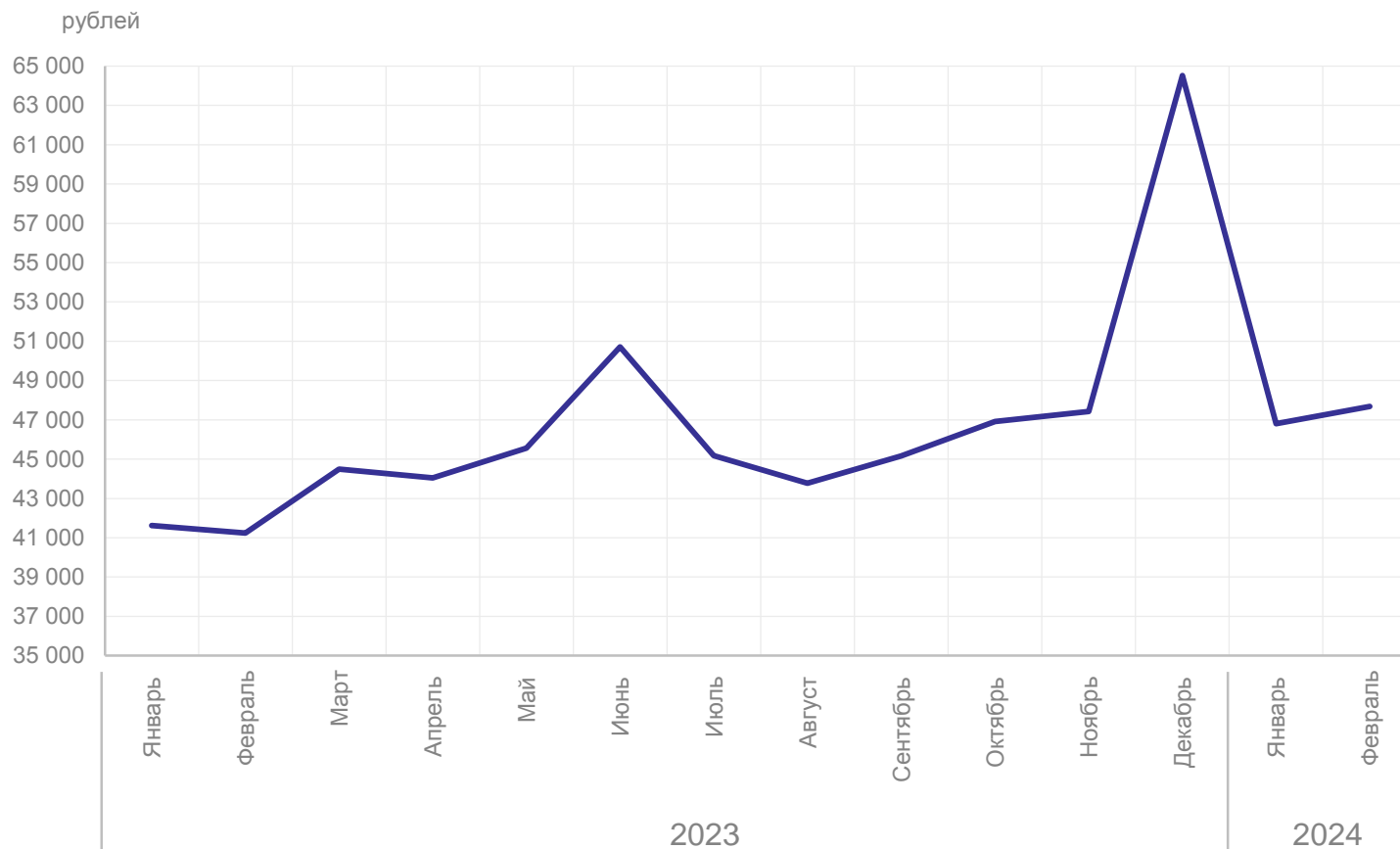
Динамика среднемесячной заработной платы за 2023 – 2024 гг.

Уровень наибольшей и наименьшей заработной платы

108 500 Деятельность финансовая и страховая

47 673 Республика Крым

28 735 Деятельность по операциям с недвижимым имуществом



*Данные приведены по полному кругу организаций.

ОТКЛОНЕНИЕ СРЕДНЕМЕСЯЧНОЙ ЗАРАБОТНОЙ ПЛАТЫ ОТ СРЕДНЕРЕСПУБЛИКАНСКОГО УРОВНЯ*

рублей

КРЫМСТАТ

Среднемесячная
номинальная
начисленная
зарботная плата

47 673



*Данные приведены по полному кругу организаций.

ТЕМПЫ НОМИНАЛЬНОЙ, РЕАЛЬНОЙ ЗАРАБОТНОЙ ПЛАТЫ И ИНДЕКСА ПОТРЕБИТЕЛЬСКИХ ЦЕН*

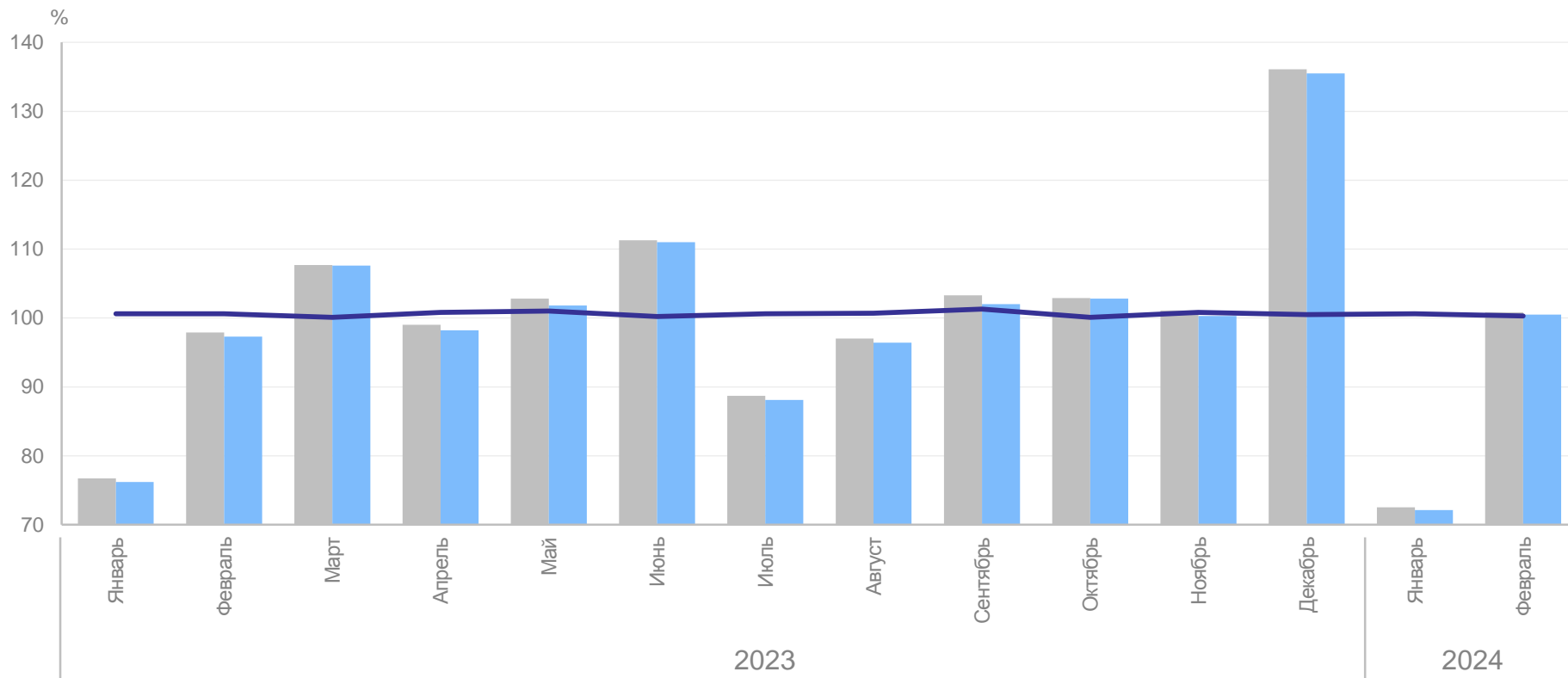
КРЫМСТАТ

в % к предыдущему месяцу

Темп номинальной заработной платы
100,8

Темп реальной заработной платы
100,5

ИПЦ
100,3



— Индекс потребительских цен

● Темп номинальной заработной платы

● Темп реальной заработной платы

*Данные приведены по полному кругу организаций.

ТЕМПЫ НОМИНАЛЬНОЙ, РЕАЛЬНОЙ ЗАРАБОТНОЙ ПЛАТЫ И ИНДЕКСА ПОТРЕБИТЕЛЬСКИХ ЦЕН*

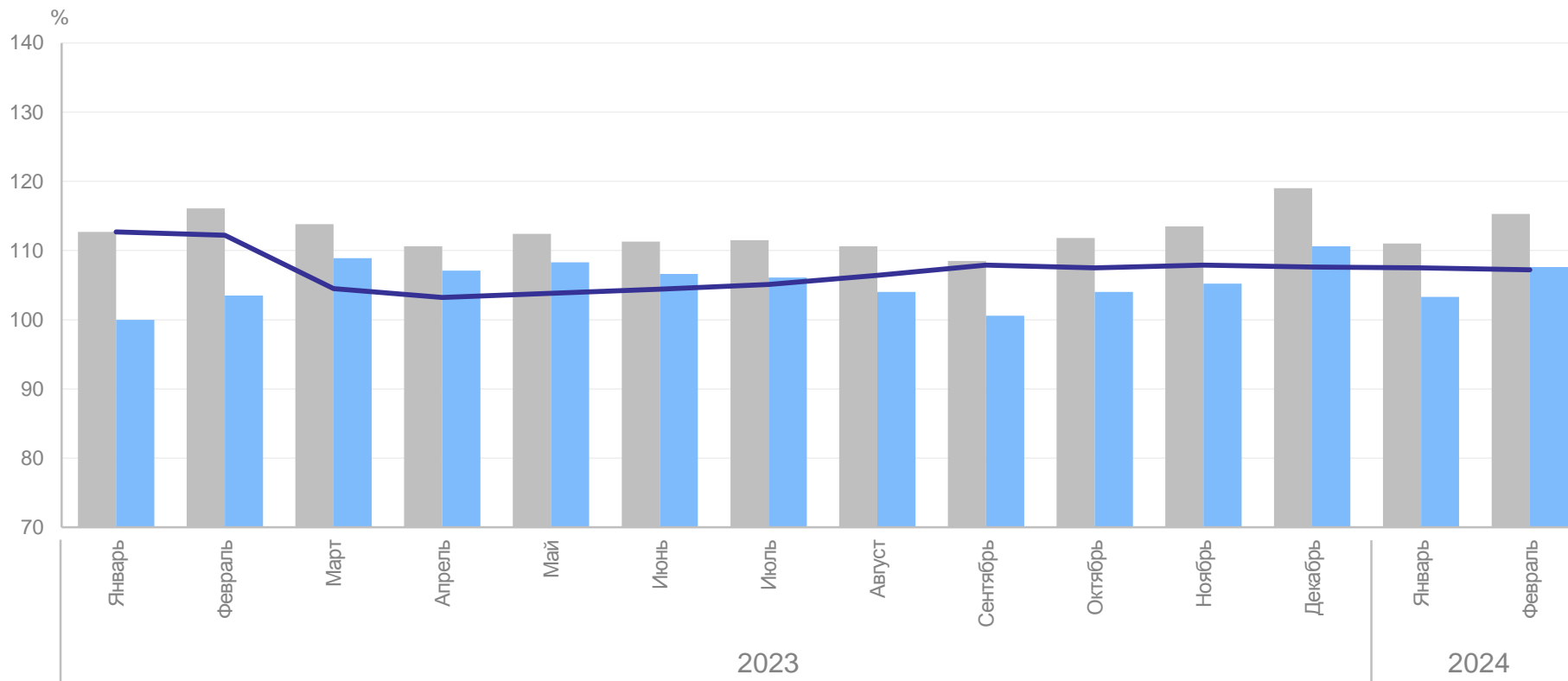
КРЫМСТАТ

в % к соответствующему месяцу прошлого года

Темп номинальной заработной платы
115,3

Темп реальной заработной платы
107,6

ИПЦ
107,2



— Индекс потребительских цен

● Темп номинальной заработной платы

● Темп реальной заработной платы

*Данные приведены по полному кругу организаций.

ДИНАМИКА СРЕДНЕМЕСЯЧНОЙ ЗАРАБОТНОЙ ПЛАТЫ В ПРОМЫШЛЕННЫХ ОРГАНИЗАЦИЯХ*

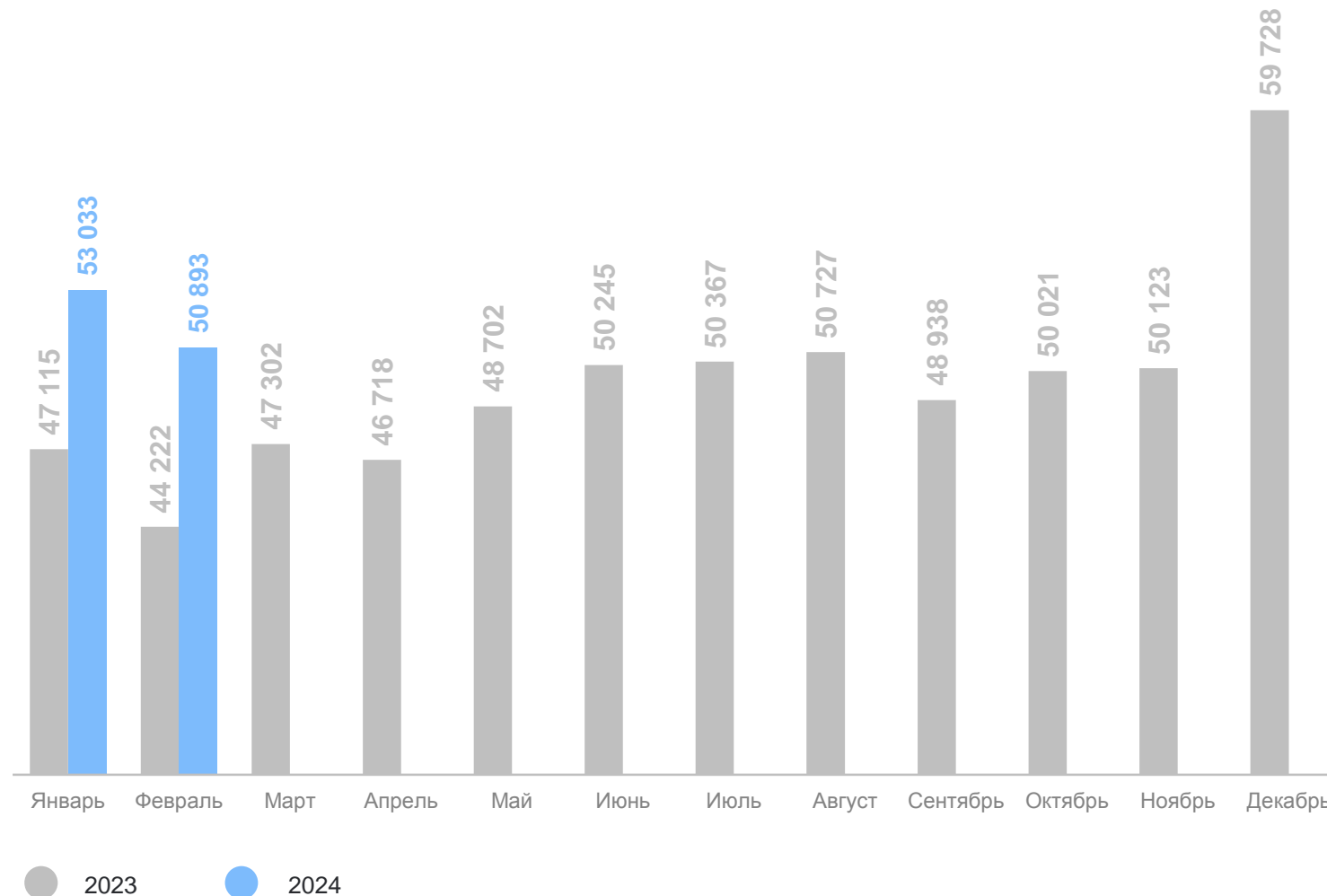
рублей

КРЫМСТАТ

Уровень наибольшей и наименьшей заработной платы

63 303 Добыча полезных
ископаемых

38 945 Водоснабжение, водоотведение
организация сбора
и утилизация отходов,
деятельность по ликвидации
загрязнений



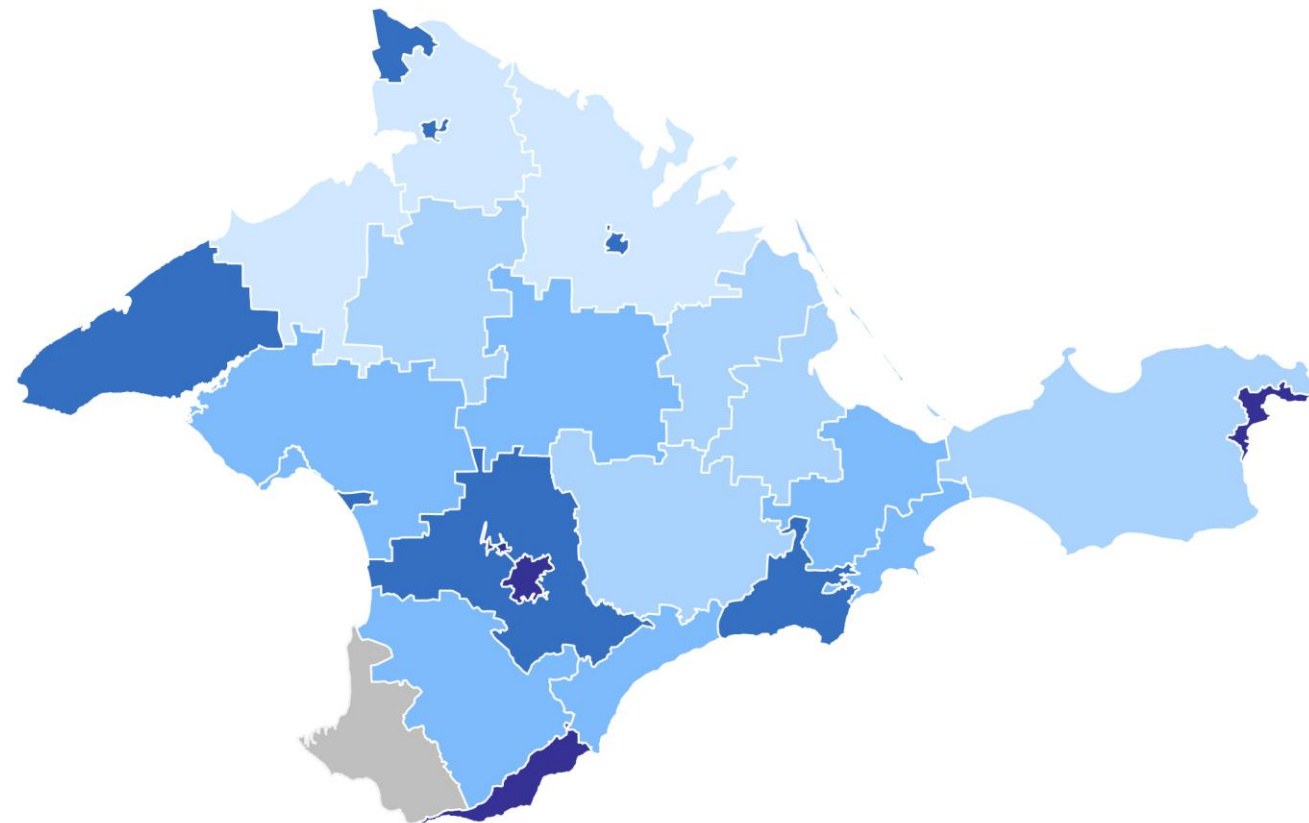
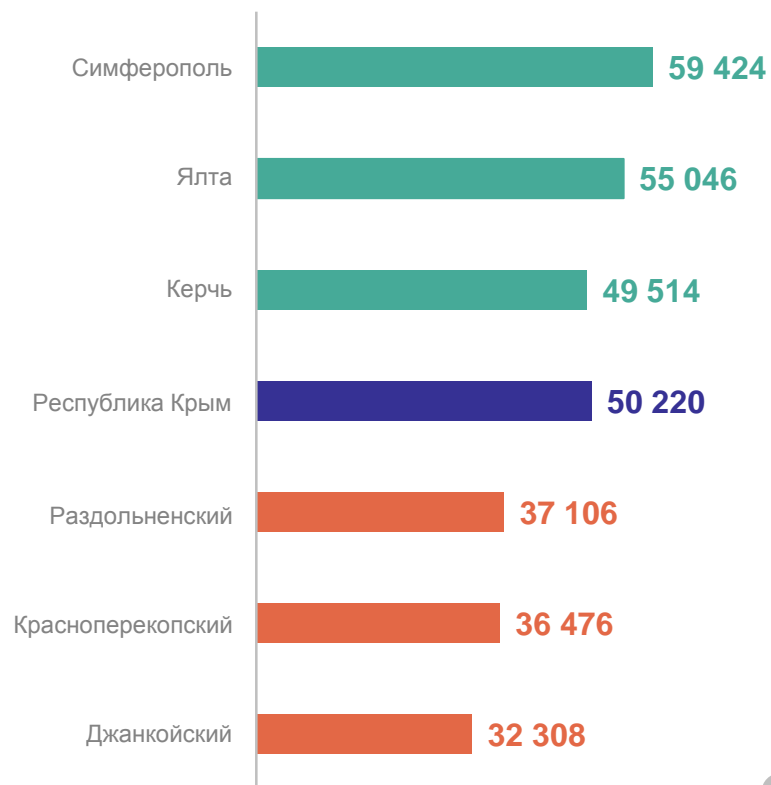
*Данные приведены по организациям без субъектов малого предпринимательства, по обследуемым видам деятельности.

СРЕДНЕМЕСЯЧНАЯ ЗАРАБОТНАЯ ПЛАТА ПО МУНИЦИПАЛЬНЫМ ОБРАЗОВАНИЯМ*

рублей

КРИМСТАТ

Уровень наибольшей и наименьшей заработной платы

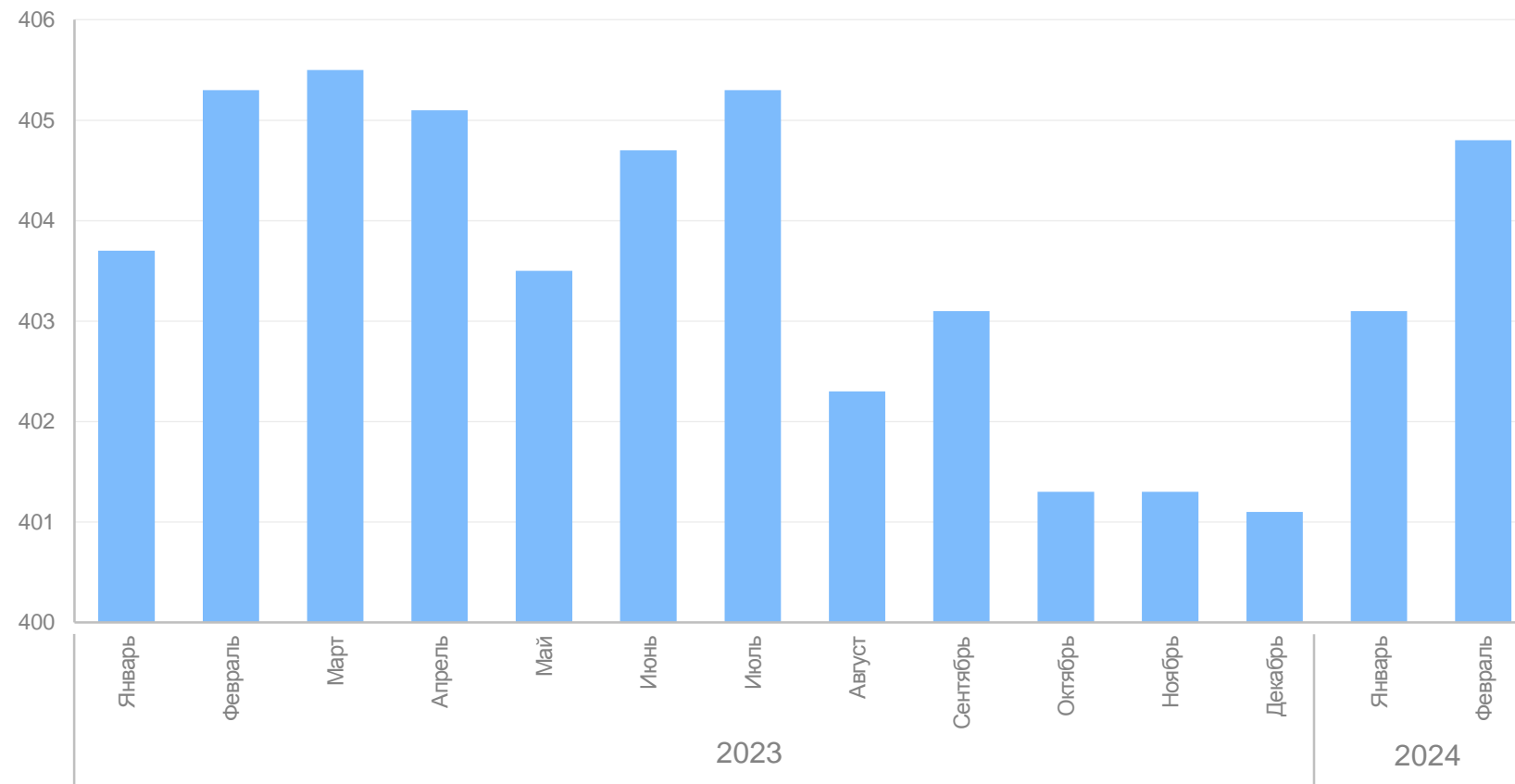


● г. Севастополь ● 32 300-38 000 ● 38 001-39 500 ● 39 501-43 500 ● 43 501-49 500 ● 49 501-59 450

*Данные приведены по организациям без субъектов малого предпринимательства.

Численность работников

тыс. человек



404,8 тыс. человек

Среднесписочная численность работников по полному кругу организаций

99,9%

Темп роста отчетного месяца, к соответствующему месяцу прошлого года

*Данные приведены по полному кругу организаций.

СРЕДНЕСПИСОЧНАЯ ЧИСЛЕННОСТЬ РАБОТНИКОВ В ПРОМЫШЛЕННЫХ ОРГАНИЗАЦИЯХ*

Распределение по видам экономической деятельности, в %



63,1 тыс. человек

Среднесписочная численность работников в промышленных организациях

98,2%

Темп роста отчетного месяца, к соответствующему месяцу прошлого года

*Данные приведены по организациям без субъектов малого предпринимательства, по обследуемым видам деятельности.

ЧИСЛО ЗАМЕЩЕННЫХ РАБОЧИХ МЕСТ*

человек

КРЫМСТАТ

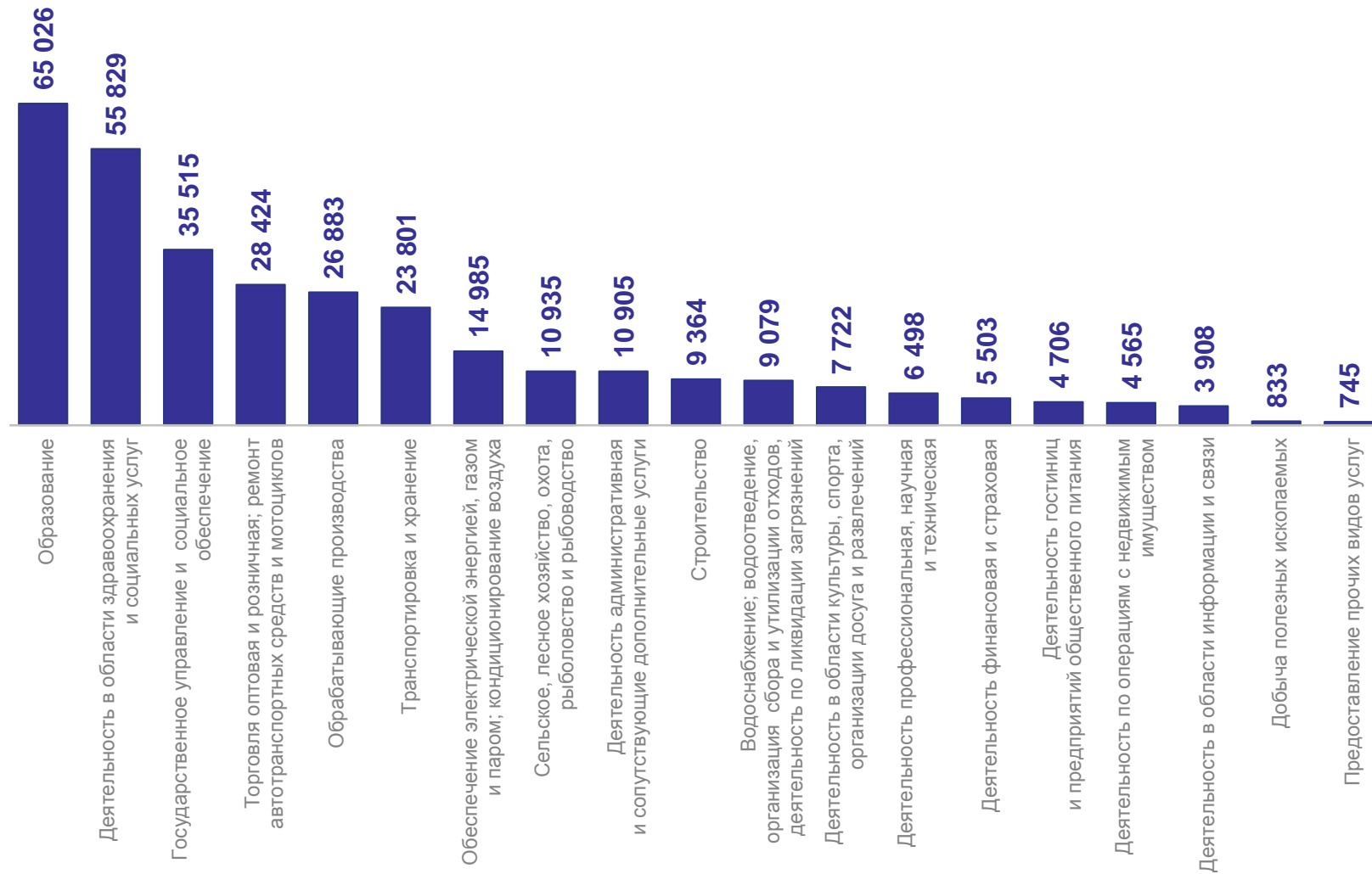
325,2 тыс. человек
Число замещённых рабочих мест

в том числе

317,8 тыс. человек
Среднесписочная численность работников организаций без субъектов малого предпринимательства

5,0 тыс. человек
Работники списочного состава

2,4 тыс. человек
Работающие по договорам гражданско-правового характера



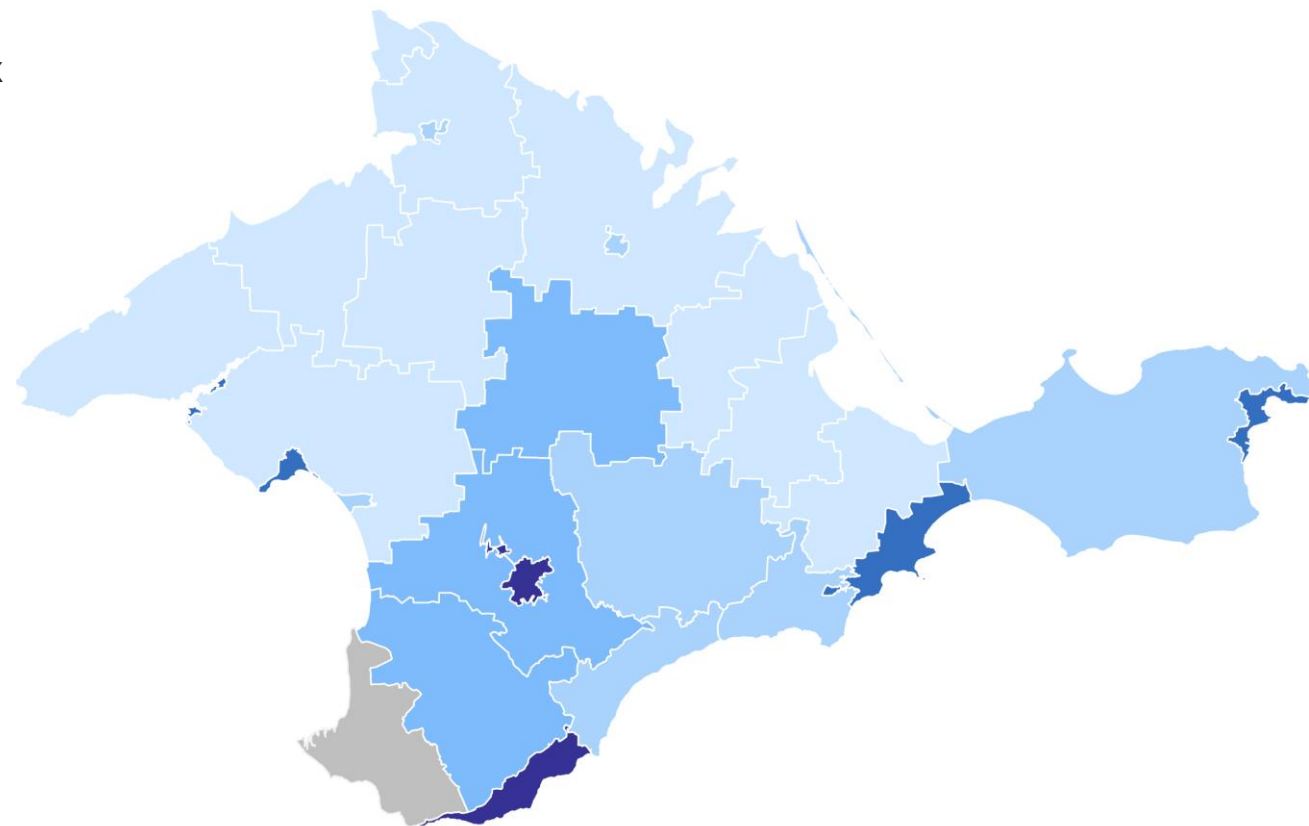
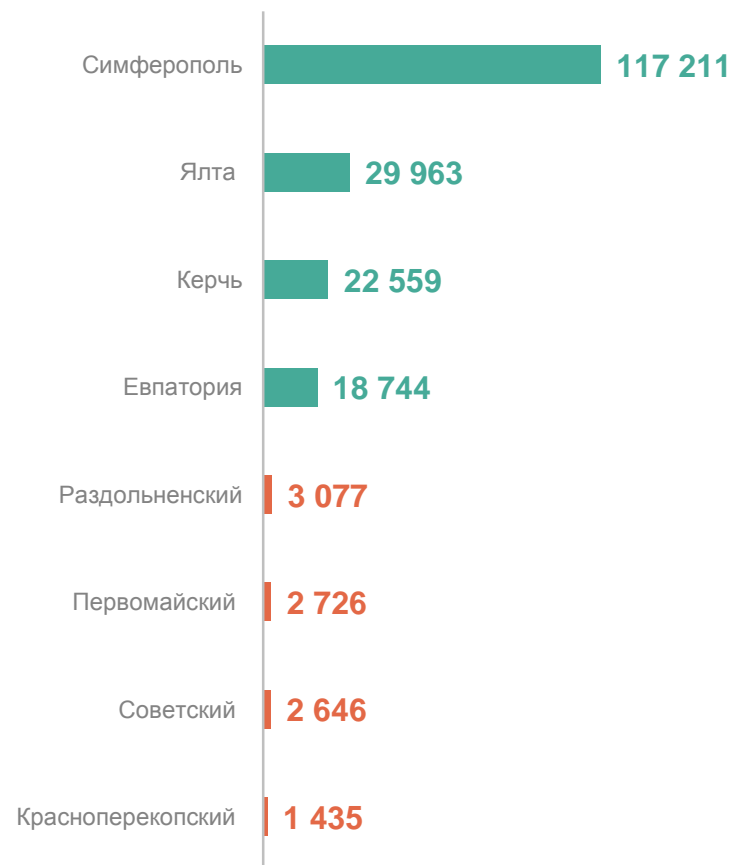
*Данные приведены по организациям без субъектов малого предпринимательства.

ЧИСЛО ЗАМЕЩЕННЫХ РАБОЧИХ МЕСТ ПО МУНИЦИПАЛЬНЫМ ОБРАЗОВАНИЯМ*

человек

КРИМСТАТ

Наибольшее и наименьшее число замещенных рабочих мест



*Данные приведены по организациям без субъектов малого предпринимательства